7 FONCTIONNEMENT DU SÉLECTEUR DIP

			
Pas de fonction	Couleur Rouge	Couleur Vert	Couleur Bleu
			
Fonction Strobe	Fonction rapide	Fonction lente	Activer le micro
			
Varier la vitesse avec le DIP 1 à 4			

8 ADRESSAGE DMX



Activer le DIP « 10 » sur ON pour activer l'option DMX

CANAL DMX	VALEUR	FONCTION	
1	0	*PAS de fonction*	
	1-127	*Strobe de lent à rapide*	
	128	*PAS de fonction*	
	129-255	*DIMMER*	
2	0	*PAS de fonction*	
	1-225	*ROUGE 0% à 100%*	
3	0	*PAS de fonction*	
	1-225	*VERT 0% à 100%*	
4	0	*PAS de fonction*	
	1-255	*BLEU 0% à 100%*	

DIPSWITCH	1	2	3	4	5	6	7	8	9	10
VALEUR	1	2	4	8	16	32	64	128	256	MODE

El aparato tiene 4 canales DMX. El segundo aparato tendrá la dirección número 5.
Para utilizar el aparato a partir de la dirección 5, ponga los dips 3 & 1 en ON (4+1=5).
El tercer tendrá la dirección número 9 etc.