Схемы электромонтажные высокочастотных (ВЧ) и низкочастотных (НЧ) делителей

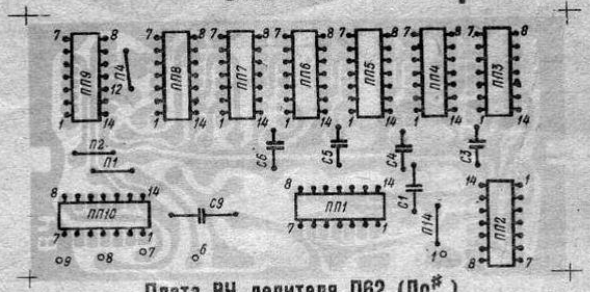

Плата ВЧ делителя П62 (До#)



Плата ВЧ делителя П63 (Ре)



Плата ВЧ делителя П64 (Ре#)

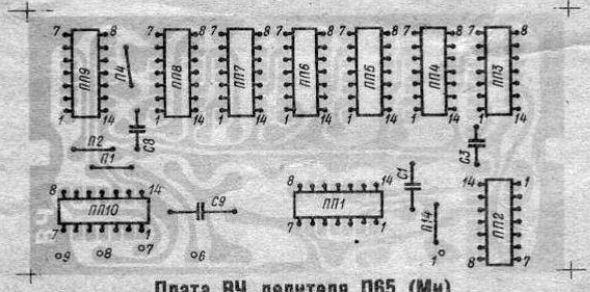

Плата ВЧ делителя П65 (Ми)

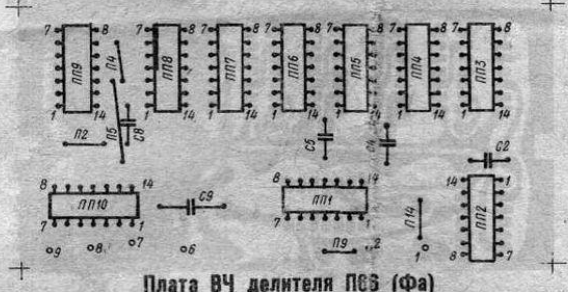

Плата ВЧ делителя П66 (Фа)



Плата ВЧ делителя П67 (Фа#)

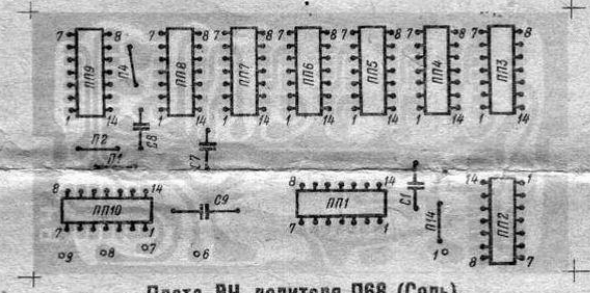

Плата ВЧ делителя П68 (Соль)

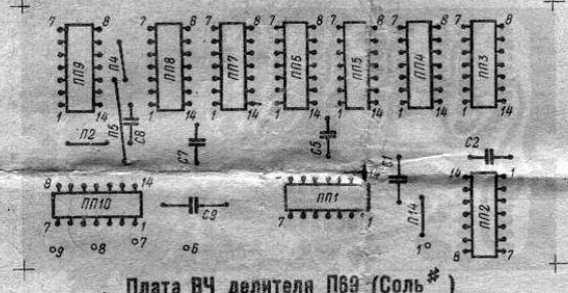

Плата ВЧ делителя П69 (Соль#)



Плата ВЧ делителя П70 (Ля)



Плата ВЧ делителя П71 (Ля#)

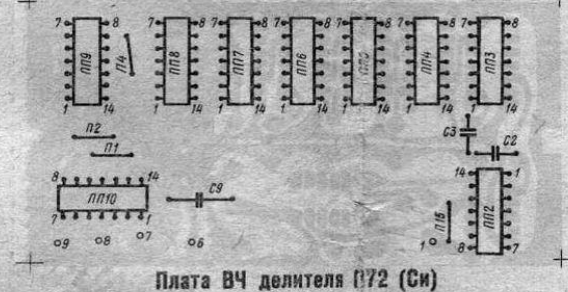

Плата ВЧ делителя П72 (Си)

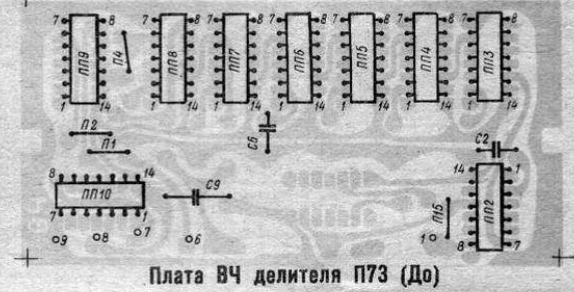

Плата ВЧ делителя П73 (До)

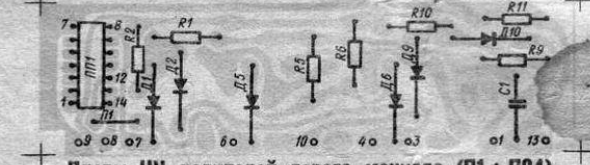

Платы НЧ делителей левого мануала (П1 ÷ П24)

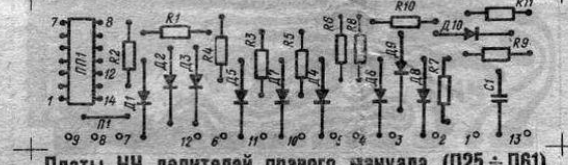

Платы НЧ делителей правого мануала (П25 ÷ П61)

Примечание: На контакты 7 всех микросхем подается -5В, на контакты 14 всех микросхем подается 0В. На контактах 6, 8, 12 всех микросхем напряжение имеет такую форму